

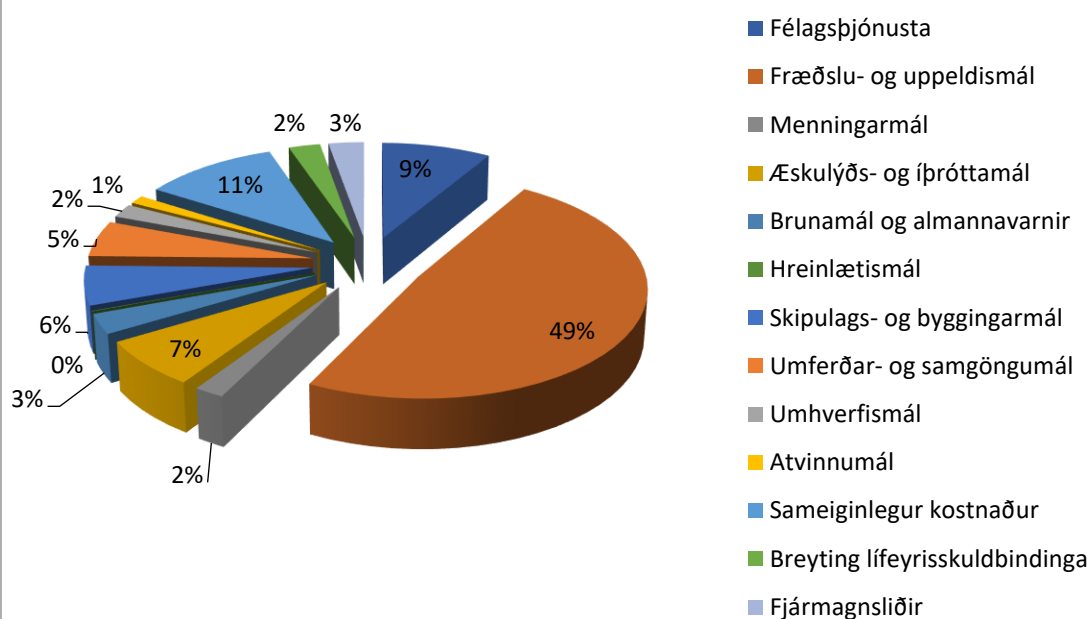


## Grundarfjarðarbær

### Ársreikningur 2021 – málaflokkar – deildir

Aðalsjóður	Áætlun 2021	Ársreikningur 2021	Breyting kr.	Breyting %
Skatttekjur	-903.950	-934.612	-30.662	3,4%
Félagsþjónusta	88.273	85.176	-3.097	-3,5%
Fræðslu- og uppeldismál	471.238	478.349	7.111	1,5%
Menningarmál	22.956	18.928	-4.028	-17,5%
Æskulýðs- og íþróttamál	63.748	68.939	5.191	8,1%
Brunamál og almannavarnir	30.877	28.988	-1.889	-6,1%
Hreinlætismál	778	658	-120	-15,4%
Skipulags- og byggingarmál	50.859	56.973	6.114	12,0%
Umferðar- og samgöngumál	55.016	52.333	-2.683	-4,9%
Umhverfismál	12.521	19.798	7.277	58,1%
Atvinnumál	14.233	12.131	-2.102	-14,8%
Sameiginlegur kostnaður	112.865	105.355	-7.510	-6,7%
Breyting lífeyrisskuldbindinga	11.541	24.585	13.044	113,0%
Fjármagnsliðir	14.233	27.384	13.151	92,4%
<b>Samtals aðalsjóður</b>	<b>45.188</b>	<b>44.985</b>	<b>-203</b>	<b>-0,4%</b>

### Aðalsjóður - kostnaðarskipting



A-hluta sjóðir	Áætlun 2021	Ársreikningur 2021	Breyting kr.	Breyting %
Eignasjóður	-9.335	-6.304	3.031	-32,5%
Áhaldahús (þjónustumiðstöð)	0	0	0	#DIV/0!
<b>Samtals A-hluta sjóðir</b>	<b>-9.335</b>	<b>-6.304</b>	<b>3.031</b>	<b>-32,5%</b>

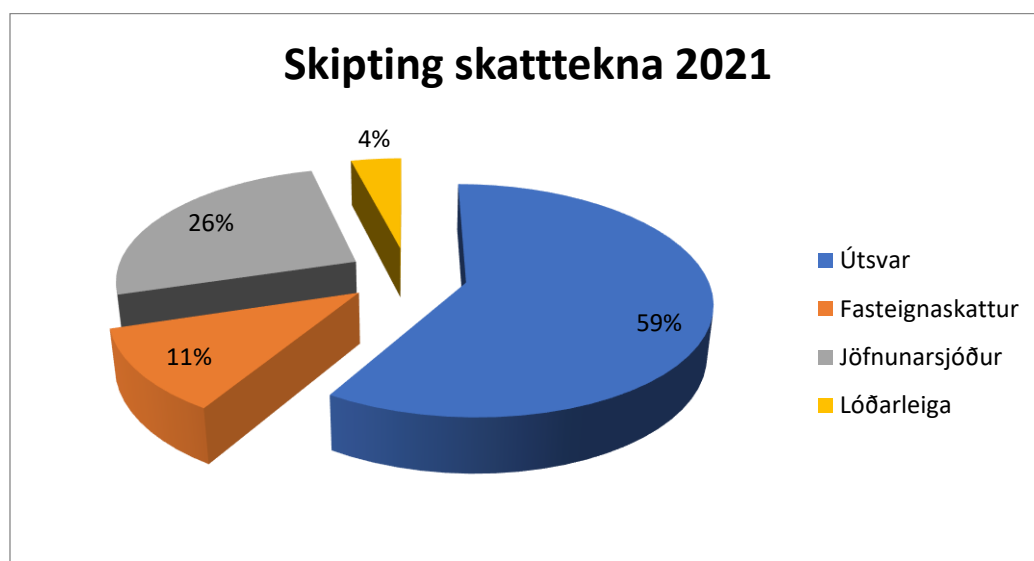
<b>Samtals A-hluti</b>	<b>35.853</b>	<b>38.681</b>	<b>2.828</b>	<b>7,9%</b>
------------------------	---------------	---------------	--------------	-------------

B-hluta sjóðir	Áætlun 2021	Ársreikningur 2021	Breyting kr.	Breyting %
Hafnarsjóður	-51.130	-65.924	-14.794	28,9%
Fráveita	-13.658	-15.089	-1.431	10,5%
Leiguíbúðir	2.145	-8.734	-10.879	-507,2%
Íbúðir aldraðra	6.360	13.307	6.947	109,2%
Sorphirða og sorpeyðing	3.456	3.481	25	0,7%
Sögumiðstöðin	2.991	4.732	1.741	58,2%
<b>Samtals B-hluti</b>	<b>-49.836</b>	<b>-68.227</b>	<b>-18.391</b>	<b>36,9%</b>

<b>Samtals samstæða</b>	<b>-13.983</b>	<b>-29.546</b>	<b>-15.563</b>	<b>111,3%</b>
-------------------------	----------------	----------------	----------------	---------------

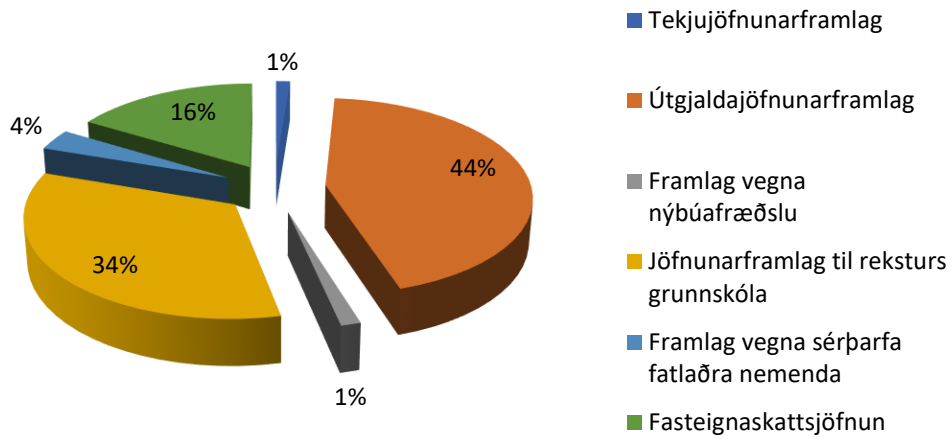
## Skatttekjur

Skatttekjur	Ársreikningur			
	Áætlun 2021	2021	Breyting kr.	Breyting %
Útsvar	529.338	548.355	19.017	3,6%
Fasteignaskattur	106.699	108.260	1.561	1,5%
Jöfnunarsjóður	230.595	240.673	10.078	4,4%
Lóðarleiga	37.318	37.324	6	0,0%
<b>Samtals</b>	<b>903.950</b>	<b>934.612</b>	<b>30.662</b>	<b>3,4%</b>



Jöfnunarsjóður sveitarfélaga	Ársreikningur			
	Áætlun 2021	2021	Breyting kr.	Breyting %
Tekjujöfnunarframlag	3.843	2.976	-867	-22,6%
Útgjaldajöfnunarframlag	99.626	105.766	6.140	6,2%
Framlag vegna nýbúafræðslu	3.300	3.300	0	0,0%
Jöfnunarframlag til reksturs grunnskóla	79.472	80.904	1.432	1,8%
Framlag vegna sérþarfa fatlaðra nemenda	8.250	8.250	0	0,0%
Fasteignaskattsjöfnun	36.104	39.477	3.373	9,3%
Aukaframlag	0	0	0	-
Sérstakt framlag	0	0	0	
<b>Samtals</b>	<b>230.595</b>	<b>240.673</b>	<b>10.078</b>	<b>4,4%</b>

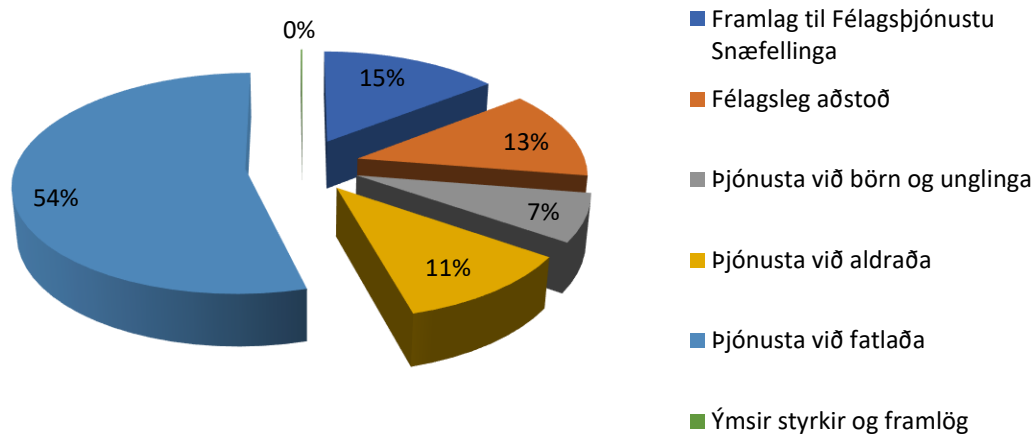
## Skipting framlaga Jöfnunarsjóðs



## Félagspjónusta

Félagspjónusta	Ársreikningur			
	Áætlun 2021	2021	Breyting kr.	Breyting %
Framlag til Félagspjónustu Snæfellinga	12.455	12.358	-97	-0,8%
Félagsleg aðstoð	11.987	11.070	-917	-7,6%
Pjónusta við börn og unglina	4.760	6.009	1.249	26,2%
Pjónusta við aldraða	9.314	9.519	205	2,2%
Pjónusta við fatlaða	49.652	46.116	-3.536	-7,1%
Ýmsir styrkir og framlög	105	104	-1	-1,0%
<b>Samtals</b>	<b>88.273</b>	<b>85.176</b>	<b>-3.097</b>	<b>-3,5%</b>

### Félagspjónusta - skipting 2021



## Fræðslu- og uppeldismál

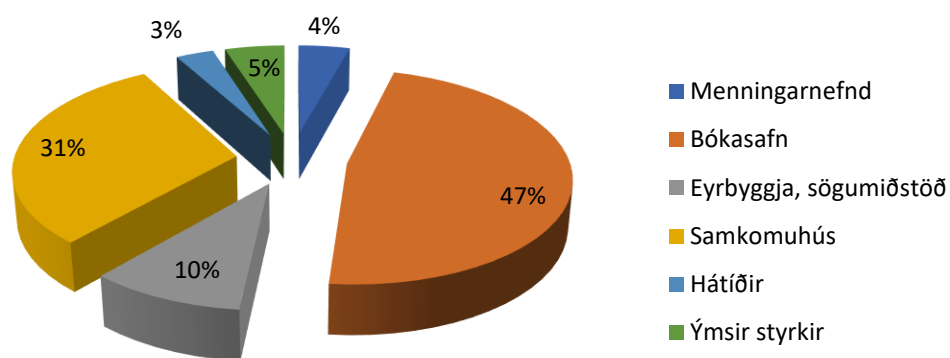
Fræðslu- og uppeldismál	Ársreikningur			
	Áætlun 2021	2021	Breyting kr.	Breyting %
Skólanefnd	1.172	769	-403	-34,4%
Skólaþjónusta	2.200	2.181	-19	-0,9%
Leikskóli	146.913	154.615	7.702	5,2%
Grunnskólamál	257.638	253.609	-4.029	-1,6%
Eldhamrar	21.258	23.536	2.278	10,7%
Fjölbrautaskóli Snæfellinga	8.060	8.029	-31	-0,4%
Tónlistarskóli	33.962	35.591	1.629	4,8%
Umferðarskólinn	35	19	-16	-45,7%
<b>Samtals</b>	<b>471.238</b>	<b>478.349</b>	<b>7.111</b>	<b>1,5%</b>



## Menningarmál

Menningarmál	Ársreikningur			
	Áætlun 2021	2021	Breyting kr.	Breyting %
Menningarnefnd	1.161	809	-352	-30,3%
Bókasafn	11.324	8.961	-2.363	-20,9%
Bæringsstofa	750	0		-100,0%
Eyrbyggja, sögumiðstöð	1.792	1.851	59	3,3%
Samkomuhús	5.329	5.774	445	8,4%
Hátíðir	1.000	595	-405	-40,5%
Ýmsir styrkir	1.600	938	-662	-41,4%
<b>Samtals</b>	<b>22.956</b>	<b>18.928</b>	<b>-2.926</b>	<b>-17,5%</b>

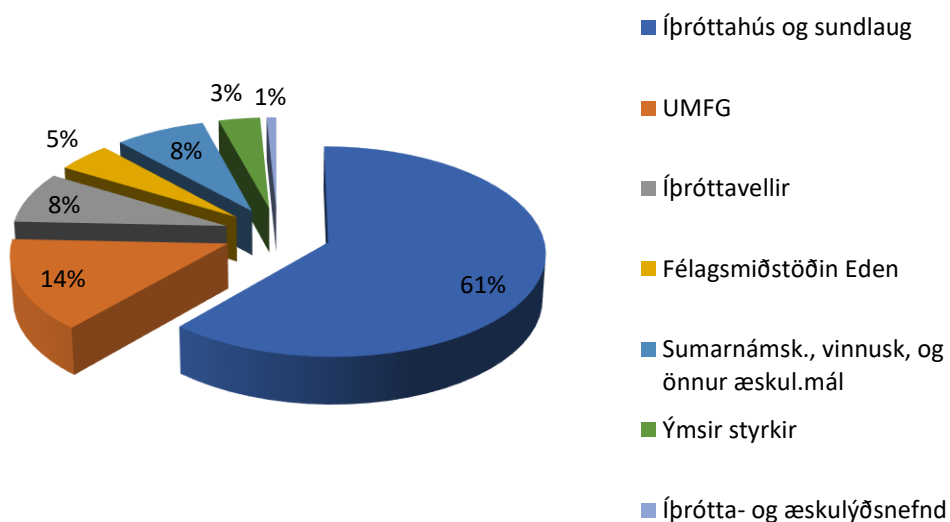
### Menningarmál - skipting 2021



## Æskulýðs- og íþróttamál

Æskulýðs- og íþróttamál	Áætlun 2021	Ársreikningur 2021	Breyting kr.	Breyting %
Íþróttta- og æskulýðsnefnd	850	552	-298	-35,1%
Sumarnámsk., vinnusk, og önnur æskul.mál	4.290	5.192	902	21,0%
Félagsmiðstöðin Eden	4.815	3.157	-1.658	-34,4%
Ungmennaráð	329	0	-329	-100,0%
Íþróttahús og sundlaug	34.486	42.348	7.862	22,8%
Íþróttavellir	5.941	5.494	-447	-7,5%
UMFG	10.750	9.820	-930	-8,7%
Ýmsir styrkir	2.287	2.376	89	3,9%
<b>Samtals</b>	<b>63.748</b>	<b>68.939</b>	<b>5.191</b>	<b>8,1%</b>

### Æskulýðs- og íþróttamál - skipting 2021

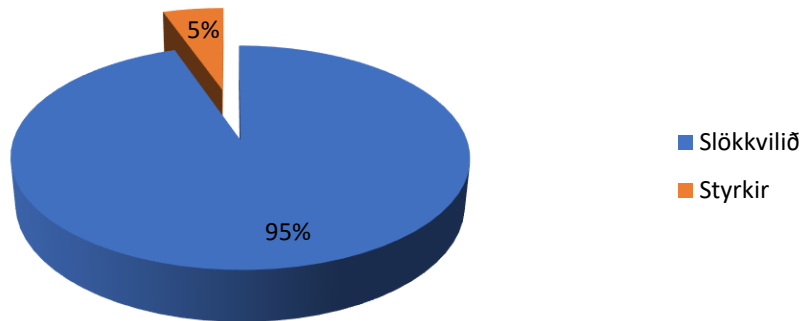




## Brunamál og almannavarnir

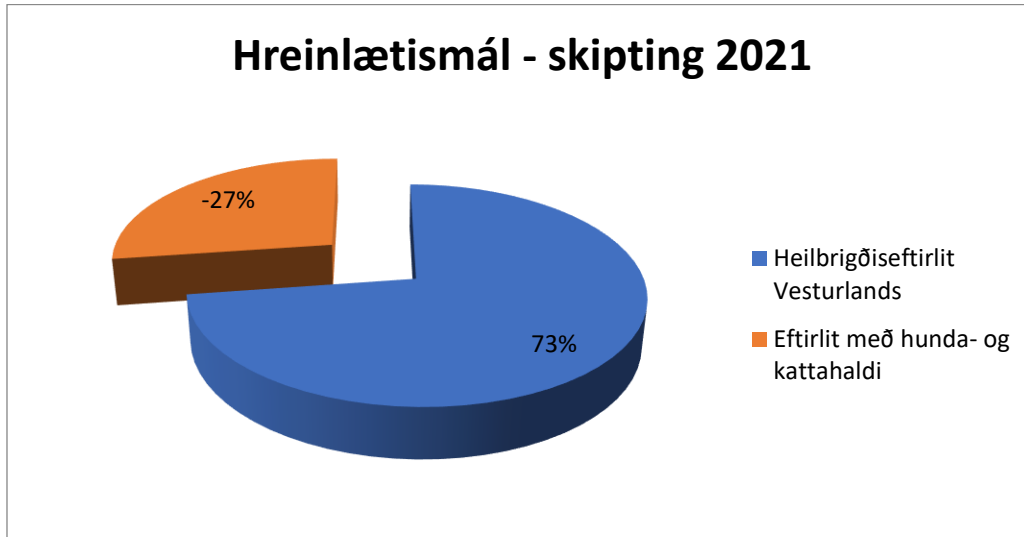
Brunamál og almannavarnir	Ársreikningur			
	Áætlun 2021	2021	Breyting kr.	Breyting %
Slökkvilið	28.341	27.452	-889	-3,1%
Eldvarnareftirlit	1.000	0	-1.000	-100,0%
Styrkir	1.536	1.536	0	0,0%
<b>Samtals</b>	<b>30.877</b>	<b>28.988</b>	<b>-1.889</b>	<b>-6,1%</b>

### Brunamál og almannavarnir skipting 2021



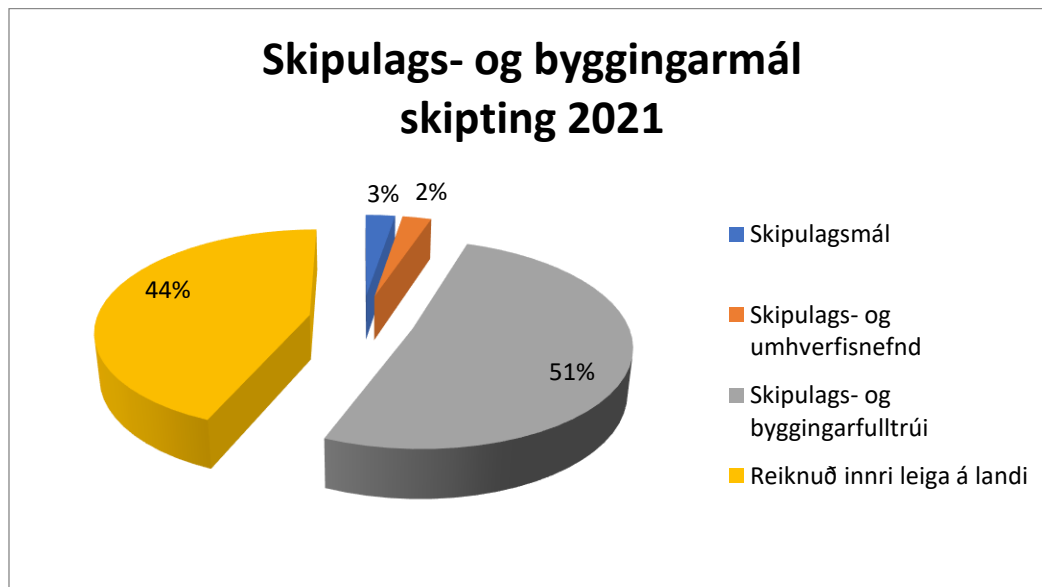
## Hreinlætismál

Hreinlætismál	Ársreikningur			
	Áætlun 2021	2021	Breyting kr.	Breyting %
Heilbrigðiseftirlit Vesturlands	1.078	1.052	-26	-2,4%
Eftirlit með hunda- og kattahaldi	-300	-394	-94	
<b>Samtals</b>	<b>778</b>	<b>658</b>	<b>-120</b>	<b>-15,4%</b>



## Skipulags- og byggingarmál

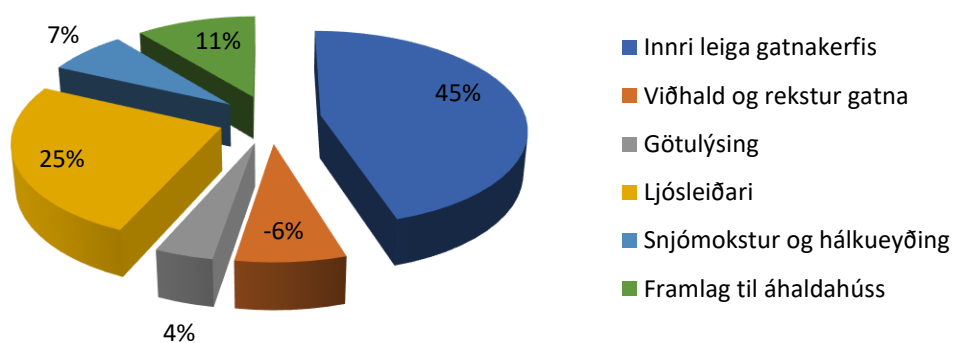
Skipulags- og byggingarmál	Áætlun 2021	Ársreikningur 2021	Breyting kr.	Breyting %
Skipulagsmál	1.000	1.495	495	49,5%
Skipulags- og umhverfisnefnd	2.285	1.468	-817	-35,8%
Skipulags- og byggingarfulltrúi	25.430	29.092	3.662	14,4%
Reiknuð innri leiga á landi	22.144	24.918	2.774	12,5%
<b>Samtals</b>	<b>50.859</b>	<b>56.973</b>	<b>6.114</b>	<b>12,0%</b>



## Umferðar- og samgöngumál

Umferðar- og samgöngumál	Ársreikningur			
	Áætlun 2021	2021	Breyting kr.	Breyting %
Innri leiga gatnakerfis	25.765	27.780	2.015	7,8%
Viðhald og rekstur gatna	1.509	-4.571	-6.080	-402,9%
Götulýsing	2.700	2.426	-274	-10,1%
Ljósleiðari	0	15.576	15.576	#DIV/0!
Snjómokstur og hálkueyðing	10.600	4.433	-6.167	-58,2%
Framlag til áhaldahúss	14.442	6.689	-7.753	-53,7%
<b>Samtals</b>	<b>55.016</b>	<b>52.333</b>	<b>-2.683</b>	<b>-4,9%</b>

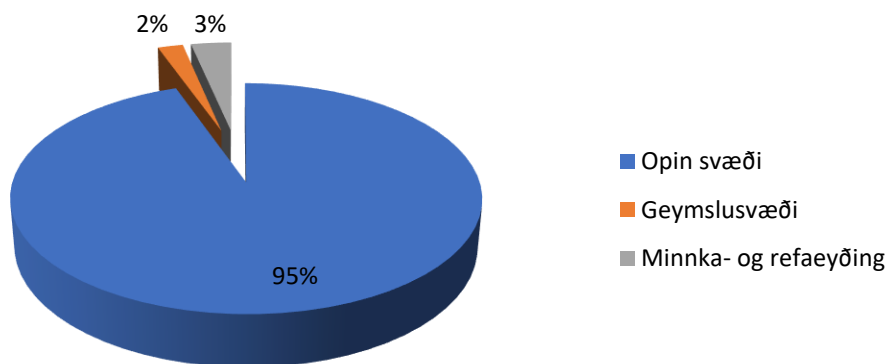
### Umferðar- og samgöngumál skipting 2021



## Umhverfismál

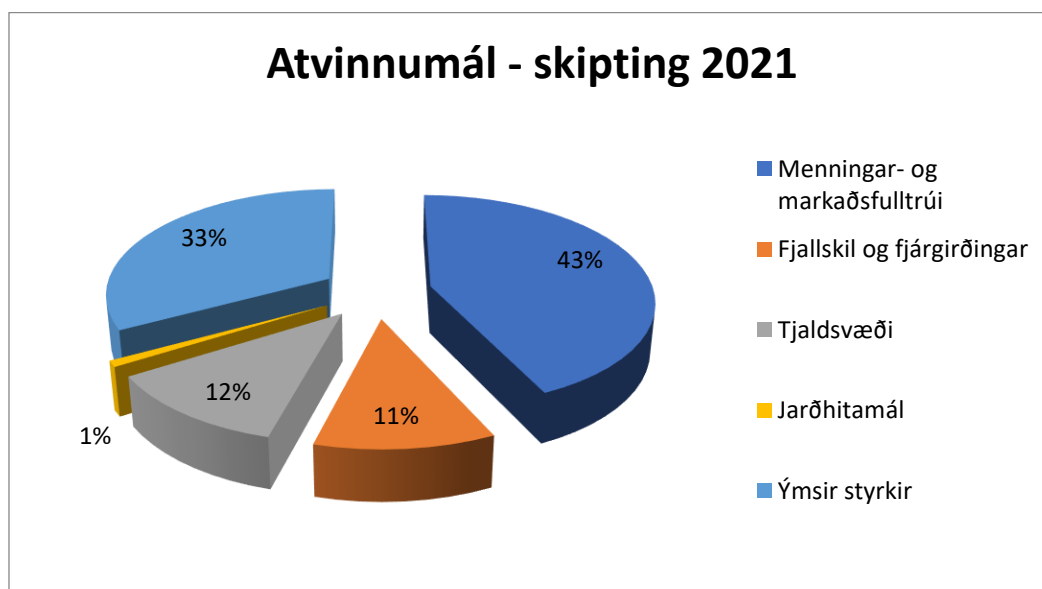
Umhverfismál	Ársreikningur			
	Áætlun 2021	2021	Breyting kr.	Breyting %
Opin svæði	11.585	18.723	7.138	61,6%
Geymslusvæði	247	415	168	68,0%
Minnka- og refaeyðing	689	660	-29	-4,2%
<b>Samtals</b>	<b>12.521</b>	<b>19.798</b>	<b>7.277</b>	<b>58,1%</b>

### Umhverfismál - skipting 2021



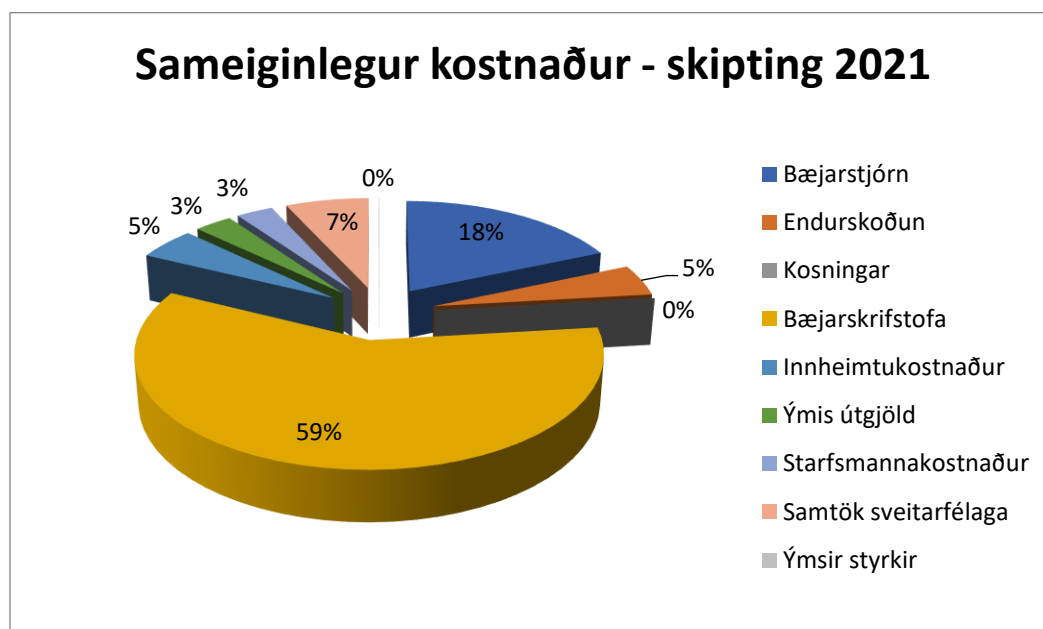
## Atvinnumál

Atvinnumál	Ársreikningur			
	Áætlun 2021	2021	Breyting kr.	Breyting %
Menningar- og markaðsfulltrúi	10.431	5.222	-5.209	-49,9%
Fjallskil og fjárgirðingar	1.335	1.348	13	1,0%
Tjaldsvæði	-2.533	1.457	3.990	-157,5%
Jarðhitamál	1.000	112		-88,8%
Ýmsir styrkir	4.000	3.992	-8	-0,2%
<b>Samtals</b>	<b>14.233</b>	<b>12.131</b>	<b>3.995</b>	<b>-14,8%</b>



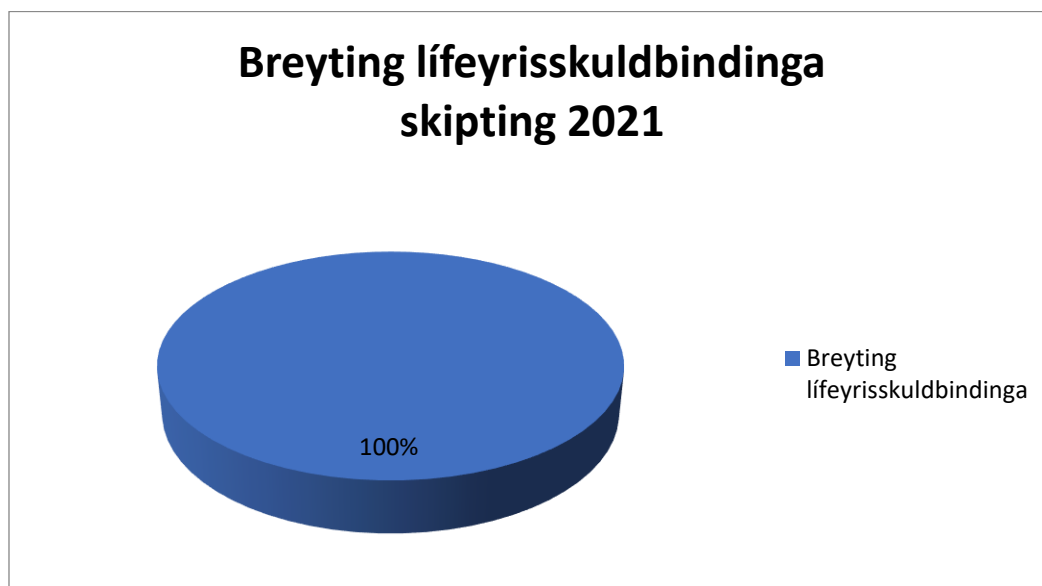
## Sameiginlegur kostnaður

Sameiginlegur kostnaður	Ársreikningur			
	Áætlun 2021	2021	Breyting kr.	Breyting %
Bæjarstjórn	21.332	19.492	-1.840	-8,6%
Endurskoðun	4.950	4.933	-17	-0,3%
Kosningar	0	11	11	
Bæjarskrifstofa	67.437	62.181	-5.256	-7,8%
Innheimtukostnaður	3.550	5.080	1.530	43,1%
Ýmis útgjöld	5.170	3.264	-1.906	-36,9%
Starfsmannakostnaður	3.500	3.181	-319	-9,1%
Samtök sveitarfélaga	6.826	7.188	362	5,3%
Vinabæjarsamskipti	0	0	0	#DIV/0!
Ýmsir styrkir	100	25	-75	-75,0%
<b>Samtals</b>	<b>112.865</b>	<b>105.355</b>	<b>-7.510</b>	<b>-6,7%</b>



## Breyting lífeyrisskuldbindinga

Breyting lífeyrisskuldbindinga	Áætlun 2021	Ársreikningur 2021	Breyting kr.	Breyting %
Breyting lífeyrisskuldbindinga	11.541	24.585	13.044	113,0%
<b>Samtals</b>	<b>11.541</b>	<b>24.585</b>	<b>13.044</b>	<b>113,0%</b>





## Fjármagnsliðir

Fjármagnsliðir	Ársreikningur			
	Áætlun 2021	2021	Breyting kr.	Breyting %
Vaxtatekjur af veltufjármunum	-4.000	-843	3.157	-78,9%
Vaxtatekjur af eignarhlutum	-3.000	-1.069	1.931	-64,4%
Vaxtatekjur af langtímakröfum	-54.277	-65.749	-11.472	21,1%
Vaxtagjöld af skammtímaskuldum	1.320	1.689	369	28,0%
Vaxtagjöld af langtímaskuldum	73.190	93.178	19.988	27,3%
Fjármagnstekjuskattur	1.000	178	-822	-82,2%
<b>Samtals</b>	<b>14.233</b>	<b>27.384</b>	<b>13.151</b>	<b>92,4%</b>

## Aðrir sjóðir í A-hluta

Eignasjóður	Ársreikningur			
	Áætlun 2021	2021	Breyting kr.	Breyting %
Tekjur	-166.057	-185.963	9.632	12,0%
Rekstrargjöld	51.779	65.386	5.324	26,3%
Afkoma fyrir afskriftir og vexti	-114.278	-120.577	14.956	5,5%
Afskriftir	50.666	48.524	-4.343	-4,2%
Fjármagnsgjöld	54.277	65.749	-19.187	21,1%
<b>Afkoma ársins</b>	<b>-9.335</b>	<b>-6.304</b>	<b>-8.574</b>	<b>-32,5%</b>

Áhaldahús (þjónustumiðstöð)	Ársreikningur			
	Áætlun 2021	2021	Breyting kr.	Breyting %
Tekjur	-38.912	-36.237	2.675	-6,9%
Rekstrargjöld	36.700	33.732	-2.968	-8,1%
Afkoma fyrir afskriftir og vexti	-2.212	-2.505	-293	13,2%
Afskriftir	2.212	2.505	293	13,2%
Fjármagnsgjöld	0	0	0	#DIV/0!
<b>Afkoma ársins</b>	<b>0</b>	<b>0</b>	<b>0</b>	<b>#DIV/0!</b>

## B-hluta sjóðir

Hafnarsjóður	Ársreikningur			
	Áætlun 2021	2021	Breyting kr.	Breyting %
Tekjur	-122.000	-141.083	-19.083	15,6%
Rekstrargjöld	58.533	62.847	4.314	7,4%
Afkoma fyrir afskriftir og vexti	-63.467	-78.236	-14.769	23,3%
Afskriftir	11.887	12.059	172	1,4%
Fjármagnsgjöld	450	253	-197	-43,8%
<b>Afkoma ársins</b>	<b>-51.130</b>	<b>-65.924</b>	<b>-14.794</b>	<b>28,9%</b>

Fráveita	Ársreikningur			
	Áætlun 2021	2021	Breyting kr.	Breyting %
Tekjur	-28.852	-29.790	-938	3,3%
Rekstrargjöld	12.329	12.065	-264	-2,1%
Afkoma fyrir afskriftir og vexti	-16.523	-17.725	-1.202	7,3%
Afskriftir	2.615	2.636	21	0,8%
Fjármagnsgjöld	250	0	-250	-100,0%
<b>Afkoma ársins</b>	<b>-13.658</b>	<b>-15.089</b>	<b>-1.431</b>	<b>10,5%</b>

Leiguíbúðir	Ársreikningur			
	Áætlun 2021	2021	Breyting kr.	Breyting %
Tekjur	-6.570	-16.115	-9.545	145,3%
Rekstrargjöld	7.566	6.276	-1.290	-17,0%
Afkoma fyrir afskriftir og vexti	996	-9.839	-10.835	-1087,9%
Afskriftir	400	363	-37	-9,3%
Fjármagnsgjöld	749	742	-7	-0,9%
<b>Afkoma ársins</b>	<b>2.145</b>	<b>-8.734</b>	<b>-10.879</b>	<b>-507,2%</b>

Íbúðir aldraðra	Ársreikningur			
	Áætlun 2021	2021	Breyting kr.	Breyting %
Tekjur	-18.627	-18.201	426	-2,3%
Rekstrargjöld	7.703	8.869	1.166	15,1%
Afkoma fyrir afskriftir og vexti	-10.924	-9.332	1.592	-14,6%
Afskriftir	4.438	4.254	-184	-4,1%
Fjármagnsgjöld	12.846	18.385	5.539	43,1%
<b>Afkoma ársins</b>	<b>6.360</b>	<b>13.307</b>	<b>6.947</b>	<b>109,2%</b>

Sorphirða og sorpeýðing	Ársreikningur			
	Áætlun 2021	2021	Breyting kr.	Breyting %
Tekjur	-17.297	-17.296	1	0,0%
Rekstrargjöld	19.900	19.924	24	0,1%
Afkoma fyrir afskriftir og vexti	2.603	2.628	25	1,0%
Afskriftir	853	853	0	0,0%
Fjármagnsgjöld	0	0	0	#DIV/0!
<b>Afkoma ársins</b>	<b>3.456</b>	<b>3.481</b>	<b>25</b>	<b>0,7%</b>

Sögumiðstöðin	Ársreikningur			
	Áætlun 2021	2021	Breyting kr.	Breyting %
Tekjur	-3.900	-4.990	-1.090	27,9%
Rekstrargjöld	6.616	9.447	2.831	42,8%
Afkoma fyrir afskriftir og vexti	2.716	4.457	1.741	64,1%
Afskriftir	275	275	0	0,0%
Fjármagnsgjöld	0	0	0	#DIV/0!
<b>Afkoma ársins</b>	<b>2.991</b>	<b>4.732</b>	<b>1.741</b>	<b>58,2%</b>